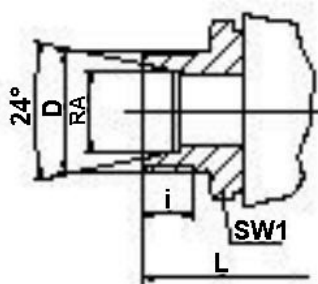
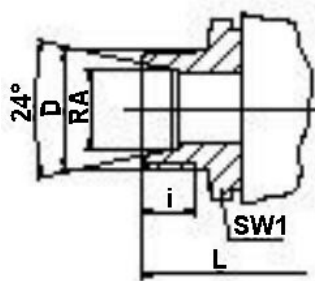


Dreiwegekugelhähne - mit Rohrverschraubung leichte Reihe



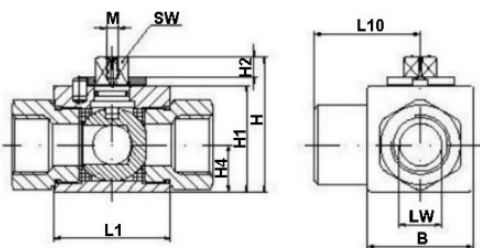
Artikelnr.	DN	LW/ L + T	D	RA	L	L10	i	SW1	Gewicht
	mm	mm	mm	mm	mm	mm	mm	mm	kg
DKH6L	4	5	12x1,5	6	67	32	7	22	0,35
DKH8L	6	6	14x1,5	8	67	32	7	22	0,35
DKH10L	8	7	16x1,5	10	71	32	8	22	0,35
DKH12L	10	7	18x1,5	12	71	32	8	22	0,35
DKH15L	13	9	22x1,5	15	77	40	9	27	0,55
DKH18L	16	11,5	26x1,5	18	84	42	9	30	0,65
DKH22L	20	18	30x2	22	102	47	11	41	1,6
DKH28L	25	22	36x2	28	108	55	11	46	2,1

Dreiwegekugelhähne - mit Rohrverschraubung schwere Reihe



Artikelnr.	DN	LW/ L + T	D	RA	L	L10	i	SW1	Gewicht
	mm	mm	mm	mm	mm	mm	mm	mm	kg
DKH14S	10	9	22x1,5	14	84	35	11	27	0,55
DKH16S	13	11,5	24x1,5	16	87	42	11	30	0,65
DKH20S	16	11,5	30x2	20	91	42	13	30	1,7

Dreiwegekugelhähne - Gehäusemaße



DN	PN/ PE	L1	B	H	H1	H2	H4	M	SW
mm	bar	mm	mm	mm	mm	mm	mm	mm	mm
4	400	36	26	43,5	32	8	13	M5	9
6	400	36	26	43,5	32	8	13	M5	9
8	400	36	26	43,5	32	8	13	M5	9
10	400	43	32	49	38	8	16,5	M5	9
13	350	48	35	51	40	8	17,5	M5	9
16	350	48	38	62	46	12	19	M6	12
20	350	61	49	73	57	12	24,5	M6	14
25	350	65	60	76	60	12	26,5	M6	14
32	350	80	76	104	84	13,5	38	M8	17
40	350	85	83	111	92	13,5	41,5	M8	17
50	350	100	100	130	111	13,5	50	M8	19