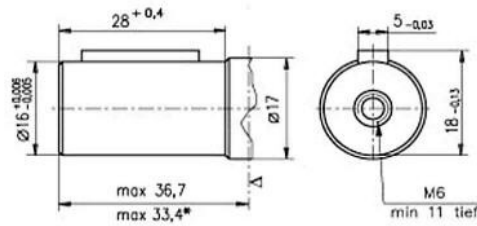


**Rotormotoren - MPM- axial**



ø16 zylindrisch, Paßfeder 5x5x16 DIN 6885  
Max. Drehmomentabgabe 3,9 daNm



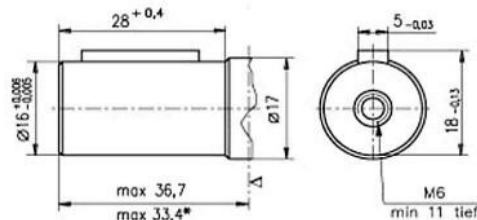
Artikelnr.	Volumen cm <sup>3</sup> /U	max. Drehzahl/min U/min	max. Drehmoment daNm	max. Durchfluss l/min	max. intermittierender Druck bar	Gewicht kg
MPM008NC16	1,9	1950	1,1	16	140	8,2
MPM012NC16	2	1550	1,6	20	140	12,9
MPM020NC16	2,1	1000	2,5	20	140	20
MPM032NC16	2,2	630	4	20	140	31,8
MPM040NC16	2,3	500	4,1	20	140	40
MPM050NC16	2,4	400	4,5	20	140	50

Rotormotoren auf Anfrage auch mit Zwei- Lochflansch sowie mit eingebautem Rückschlagventil erhältlich.

**Rotormotoren - MPM- radial**



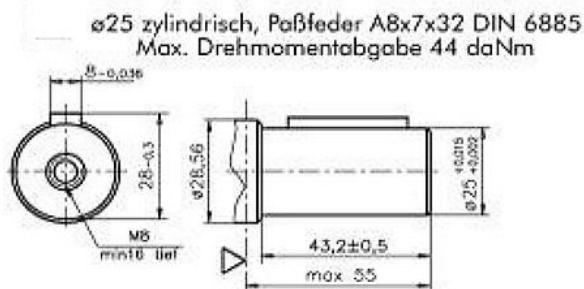
ø16 zylindrisch, Paßfeder 5x5x16 DIN 6885  
Max. Drehmomentabgabe 3,9 daNm



Artikelnr.	Volumen cm <sup>3</sup> /U	max. Drehzahl/min U/min	max. Drehmoment daNm	max. Durchfluss l/min	max. intermittierender Druck bar	Gewicht kg
MPM008NC16D1	8,2	1950	1,1	16	140	1,9
MPM012NC16D1	12,9	1550	1,6	20	140	2
MPM020NC16D1	20	1000	2,5	20	140	2,1
MPM032NC16D1	31,8	630	4	20	140	2,2
MPM040NC16D1	40	500	4,1	20	140	2,3
MPM050NC16D1	50	400	4,5	20	140	2,4

Rotormotoren auf Anfrage auch mit Zwei- Lochflansch sowie mit eingebautem Rückschlagventil erhältlich.

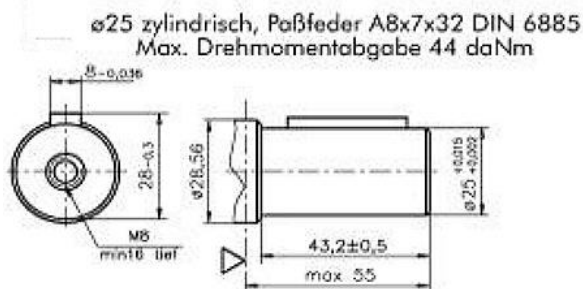
## Rotormotoren - MSP



Artikelnr.	Volumen	max. Drehzahl/min	max. Drehmoment	max. Durchfluss	max. Druck	Gewicht
	cm <sup>3</sup> /U	U/min	daNm	l/min	bar	kg
MSP050NC25	49,5	1210	9,4	60	175	5,8
MSP080NC25	79,2	755	15,1	60	175	5,9
MSP100NC25	99	605	19,3	60	175	6,1
MSP125NC25	123,8	486	23,7	60	175	6,2
MSP160NC25	158,4	378	31,3	60	175	6,4
MSP200NC25	198	303	36,6	60	175	6,6
MSP250NC25	247,5	242	38	60	175	6,8
MSP315NC25	316,8	190	38	60	175	7,1
MSP400NC25	396	150	36	60	175	7,6
MSP500NC25	495	120	39	60	140	9
MSP630NC25	623	95	44	60	140	9,5

Rotormotoren auf Anfrage auch mit eingebautem Rückschlagventil erhältlich.

## Rotormotoren - MSR



Artikelnr.	Volumen	max. Drehzahl/min	max. Drehmoment	max. Durchfluss	max. Druck	Gewicht
	cm <sup>3</sup> /U	U/min	daNm	l/min	bar	kg
MSR050NC25	51,5	800	10,1	40	175	6,8
MSR080NC25	80,3	750	19,5	60	175	6,9
MSR100NC25	99,8	600	24	60	175	7,2
MSR125NC25	125,7	480	30	60	175	7,3
MSR160NC25	159,6	375	39	60	175	7,5
MSR200NC25	199,8	300	38,5	60	175	8
MSR250NC25	250,1	240	39	60	175	8,5
MSR315NC25	315,7	190	39	60	175	9,1
MSR400NC25	397	150	38	60	175	9,8

Rotormotoren auf Anfrage auch mit eingebautem Rückschlagventil erhältlich.